

DETALLE PISO DE MADERA



POLIDEPORTIVO RIVERA

DESCALIFICATORIO: EL PISO DEBE ESTAR CERTIFICADO POR FIBA 1ST. LEVEL. Opciones:

- 1- Madera de Arce duro o similar, en listones de 2y¹/₄" de ancho y 1" de espesor, cepillados en las de 4 caras y machihembradas
- 2- Madera dura de Hevea, en tablonces pre-terminados e impermeables, de dimensiones 130x1830mm y espesor mínimo 22mm, clavados a la subestructura con grampas de 50x12x1,2mm

ENREJILLADO de tirantería de madera con 30 x 30cm de separación entre ejes. Opciones madera:


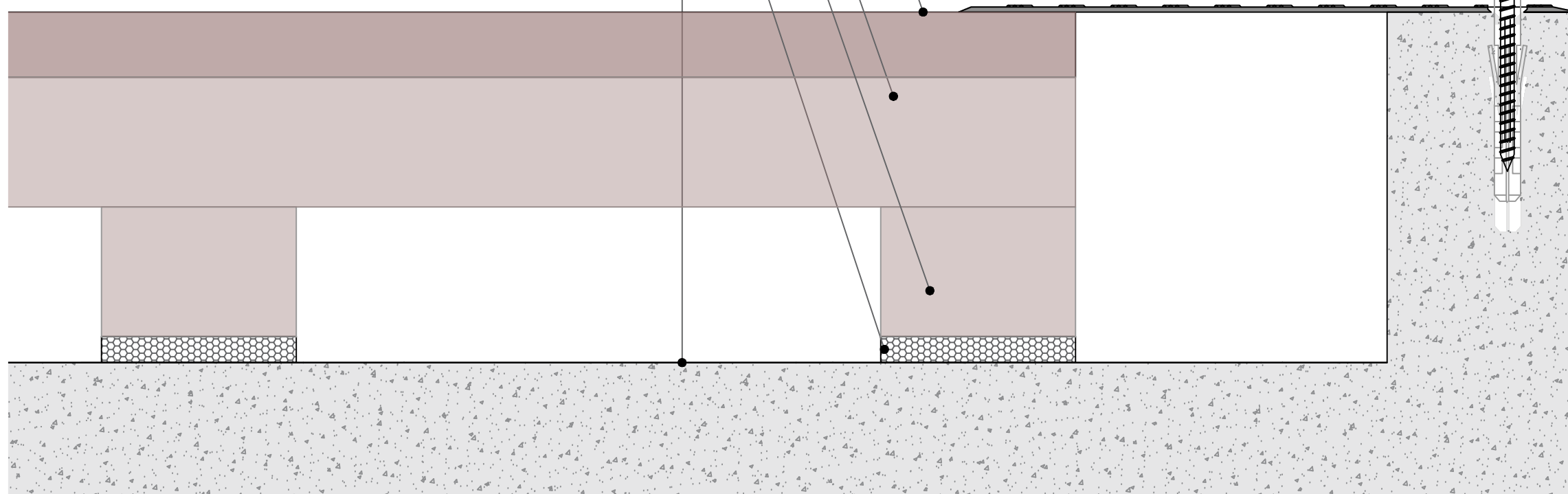
- 1- Abeto estufada máximo al 12% de humedad de 3x2"
- 2- Plywood multicapa de 100x2440mm y 15mm de espesor

CAPA ELÁSTICA de 10mm de espesor, fijada a base de tirantería con grampas zincadas de 14x0,9mm,

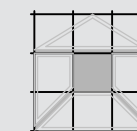
Opciones:

- 1- Caucho
- 2- Aglomerado de poliuretano y celulosa

BARRERA HUMÍDICA: Barrera de polietileno de espesor 150 micras mínimo, con solapes mayores a 20cm



CORTE
escala 1:2



JORGE PEREZ HUELMO
arquitectos

OBRA:	POLIDEPORTIVO DE RIVERA	
UBICACIÓN:	LUIS ALBERTO DE HERRERA Y CARLOS REYLES	
PROPIETARIO:	INTENDENCIA DEPARTAMENTAL DE RIVERA	
TÉCNICO:	ARQ. JORGE PEREZ HUELMO ARQ. PAULA MILLER	
LAMINA:	DETALLE PISO MADERA CANCHA	
FECHA:	ENERO 2024	
PADRON:	ESCALA:	LAMINA:
9087	1:2	01